

**ОТЧЕТ
ОБ ИСПОЛНЕНИИ УЧРЕЖДЕНИЕМ ПЛАНА ЕГО ФИНАНСОВО-ХОЗЯЙСТВЕННОЙ ДЕЯТЕЛЬНОСТИ**

на 1 апреля 2023 г.

Учреждение _____ МИНИСТЕРСТВО ОБРАЗОВАНИЯ И МОЛОДЕЖНОЙ ПОЛИТИКИ ВЛАДИМИРСКОЙ ОБЛАСТИ

Обособленное подразделение _____

Учредитель _____

Наименование органа, осуществляющего полномочия
учредителя _____

Вид финансового обеспечения (деятельности) _____ собственные доходы учреждения

Периодичность: квартальная, годовая

Единица измерения: руб

	КОДЫ
Форма по ОКУД	0503737
Дата	01.04.2023
по ОКПО	00088696
по ОКТМО	17701000
по ОКПО	574
Глава по БК	2
по ОКЕИ	383

1. Доходы учреждения

Наименование показателя	Код строки	Код аналитики	Утверждено плановых назначений	Исполнено плановых назначений					Сумма отклонения
				через лицевые счета	через банковские счета	через кассу учреждения	некассовыми операциями	итого	
1	2	3	4	5	6	7	8	9	10
Доходы - всего	010		393 964 716,92	91 944 838,76	7 284 600,94	12 780 882,23	844,72	112 011 166,65	281 953 550,27
Доходы от собственности	030	120	11 064 525,60	3 254 068,54	0,38	-	-	3 254 068,92	7 810 456,88
Доходы от оказания платных услуг (работ), компенсаций затрат	040	130	377 175 837,95	85 955 323,83	7 284 600,56	12 744 882,23	-	105 984 806,62	271 191 031,33
Штрафы, пени, неустойки, возмещения ущерба	050	140	722 899,92	86 363,04	-	6 000,00	-	92 363,04	630 536,88
Безвозмездные денежные поступления	060	150	7 725 200,03	4 050 919,03	-	30 000,00	-	4 080 919,03	3 644 281,00
Выбытие нефинансовых активов	090	400	2 889 946,02	834 512,44	-	-	844,72	835 357,16	2 054 588,86
Уменьшение стоимости основных средств	092	410	50 000,00	1 500,00	-	-	-	1 500,00	48 500,00
Уменьшение стоимости материальных запасов	095	440	2 839 946,02	833 012,44	-	-	844,72	833 857,16	2 006 088,86
Прочие доходы	100	180	-5 613 692,60	-2 236 348,12	-	-	-	-2 236 348,12	-3 377 344,48

2. Расходы учреждения

Форма 0503737 с.2

Наименование показателя	Код строки	Код аналитики	Утверждено плановых назначений	Исполнено плановых назначений					Сумма отклонения
				через лицевые счета	через банковские счета	через кассу учреждения	некассовыми операциями	итого	
1	2	3	4	5	6	7	8	9	10
Расходы - всего	200	X	490 963 301,12	99 799 727,54	3 217 948,95	499 355,80	844,72	103 517 877,01	387 445 424,11
в том числе:									
Расходы на выплаты персоналу в целях обеспечения выполнения функций государственными (муниципальными) органами, казенными учреждениями, органами управления государственными внебюджетными фондами	200	100	241 383 368,90	46 204 186,56	1 173 062,91	74 426,78	-	47 451 676,25	193 931 692,65
Расходы на выплаты персоналу казенных учреждений	200	110	241 383 368,90	46 204 186,56	1 173 062,91	74 426,78	-	47 451 676,25	193 931 692,65
Фонд оплаты труда учреждений	200	111	182 745 608,88	35 855 395,39	352 547,74	22 926,78	-	36 230 869,91	146 514 738,97
Иные выплаты персоналу учреждений, за исключением фонда оплаты труда	200	112	2 457 350,00	130 522,40	-	53 900,00	-	184 422,40	2 272 927,60
Иные выплаты учреждений привлекаемым лицам	200	113	967 700,00	152 058,48	-	-2 400,00	-	149 658,48	818 041,52
Взносы по обязательному социальному страхованию на выплаты по оплате труда работников и иные выплаты работникам учреждений	200	119	55 212 710,02	10 066 210,29	820 515,17	-	-	10 886 725,46	44 325 984,56
Закупка товаров, работ и услуг для обеспечения государственных (муниципальных) нужд	200	200	237 615 896,84	52 018 655,71	1 944 886,04	406 529,02	844,72	54 370 915,49	183 244 981,35
Иные закупки товаров, работ и услуг для обеспечения государственных (муниципальных) нужд	200	240	237 615 896,84	52 018 655,71	1 944 886,04	406 529,02	844,72	54 370 915,49	183 244 981,35
Закупка товаров, работ и услуг в целях капитального ремонта государственного (муниципального) имущества	200	243	3 070 760,00	60 960,00	-	-	-	60 960,00	3 009 800,00
Прочая закупка товаров, работ и услуг	200	244	202 395 967,28	42 269 524,11	1 944 886,04	406 529,02	844,72	44 621 783,89	157 774 183,39
Закупка энергетических ресурсов	200	247	32 149 169,56	9 688 171,60	-	-	-	9 688 171,60	22 460 997,96
Социальное обеспечение и иные выплаты населению	200	300	1 861 000,00	351 976,00	-	18 400,00	-	370 376,00	1 490 624,00
Социальные выплаты гражданам, кроме публичных нормативных социальных выплат	200	320	128 000,00	28 230,00	-	2 750,00	-	30 980,00	97 020,00
Пособия, компенсации и иные социальные выплаты гражданам, кроме публичных нормативных обязательств	200	321	103 000,00	28 230,00	-	2 750,00	-	30 980,00	72 020,00
Приобретение товаров, работ и услуг в пользу граждан в целях их социального обеспечения	200	323	25 000,00	-	-	-	-	-	25 000,00
Стипендии	200	340	1 507 000,00	311 746,00	-	15 650,00	-	327 396,00	1 179 604,00
Премии и гранты	200	350	226 000,00	12 000,00	-	-	-	12 000,00	214 000,00
Иные бюджетные ассигнования	200	800	10 103 035,38	1 224 909,27	100 000,00	-	-	1 324 909,27	8 778 126,11
Исполнение судебных актов	200	830	10 000,00	7 792,54	-	-	-	7 792,54	2 207,46
Исполнение судебных актов Российской Федерации и мировых соглашений по возмещению причиненного вреда	200	831	10 000,00	7 792,54	-	-	-	7 792,54	2 207,46
Уплата налогов, сборов и иных платежей	200	850	10 093 035,38	1 217 116,73	100 000,00	-	-	1 317 116,73	8 775 918,65
Уплата налога на имущество организаций и земельного налога	200	851	7 301 300,00	793 711,00	-	-	-	793 711,00	6 507 589,00
Уплата прочих налогов, сборов	200	852	1 082 216,00	124 485,75	-	-	-	124 485,75	957 730,25
Уплата иных платежей	200	853	1 709 519,38	298 919,98	100 000,00	-	-	398 919,98	1 310 599,40
Результат исполнения (дефицит / профицит)	450	x	-96 998 584,20	-7 854 888,78	4 066 651,99	12 281 526,43	-	8 493 289,64	x

3. Источники финансирования дефицита средств учреждения

Форма 0503737 с. 3


Наименование показателя	Код строки	Код аналитики	Утверждено плановых назначений	Исполнено плановых назначений					Сумма отклонения
				через лицевые счета	через банковские счета	через кассу учреждения	некассовыми операциями	итого	
1	2	3	4	5	6	7	8	9	10
Источники финансирования дефицита средств - всего (стр. 520 + стр.590+ стр. 620 + стр. 700 + стр. 730 + стр. 820 + стр. 830)	500		96 998 584,20	7 854 888,78	-4 066 651,99	-12 281 526,43	-	-8 493 289,64	105 491 873,84
в том числе:									
<i>Внутренние источники</i>	520		-	-	-	-	-	-	-
из них:									
Курсовые разницы	520	171	-	-	-	-	-	-	-
Поступление денежных средств и их эквивалентов (+)		510	-	-	-	-	-	-	-
Выбытие денежных средств и их эквивалентов (-)		610	-	-	-	-	-	-	-
Увеличение стоимости ценных бумаг, кроме акций и иных финансовых инструментов		520	-	-	-	-	-	-	-
Уменьшение стоимости ценных бумаг, кроме акций и иных финансовых инструментов		620	-	-	-	-	-	-	-
Уменьшение стоимости акций и иных финансовых инструментов		630	-	-	-	-	-	-	-
Увеличение задолженности по ссудам и бюджетным кредитам		540	-	-	-	-	-	-	-
Уменьшение задолженности по ссудам и бюджетным кредитам		640	-	-	-	-	-	-	-
Увеличение внутренних долговых обязательств		710	-	-	-	-	-	-	-
Уменьшение внутренних долговых обязательств		810	-	-	-	-	-	-	-
<i>Движение денежных средств</i>	590	x	-44,08	-1 663 525,49	-	-	-	-1 663 525,49	1 663 481,41
поступление денежных средств прочие	591	510	1 749 200,00	15 718,59	-	-	-	15 718,59	1 733 481,41
выбытие денежных средств	592	610	-1 749 244,08	-1 679 244,08	-	-	-	-1 679 244,08	-70 000,00
<i>Внешние источники</i>	620		-	-	-	-	-	-	-
из них:									
Увеличение стоимости ценных бумаг, кроме акций и иных финансовых инструментов	620	520	-	-	-	-	-	-	-
Уменьшение стоимости ценных бумаг, кроме акций и иных финансовых инструментов	620	620	-	-	-	-	-	-	-
Увеличение задолженности по ссудам и бюджетным кредитам	620	540	-	-	-	-	-	-	-
Уменьшение задолженности по ссудам и бюджетным кредитам	620	640	-	-	-	-	-	-	-
Увеличение внешних долговых обязательств	620	720	-	-	-	-	-	-	-
Уменьшение внешних долговых обязательств	620	820	-	-	-	-	-	-	-
<i>Изменение остатков средств</i>	700	x	96 998 628,28	-6 720 512,88	-128 362,92	19 091,86	-	-6 829 783,94	103 828 412,22
увеличение остатков средств, всего	710	510	-	-125 430 285,00	-20 545 268,40	-13 254 323,37	-	-159 229 876,77	x
уменьшение остатков средств, всего	720	610	-	118 709 772,12	20 416 905,48	13 273 415,23	-	152 400 092,83	x
<i>Изменение остатков по внутренним оборотам средств учреждения</i>	730	x	-	16 238 927,15	-3 938 308,86	-12 300 618,29	-	-	-
в том числе:									
увеличение остатков средств учреждения	731	510	-	16 700 172,59	13 223 109,17	461 245,44	-	30 384 527,20	x
уменьшение остатков средств учреждения	732	610	-	-461 245,44	-17 161 418,03	-12 761 863,73	-	-30 384 527,20	x
<i>Изменение остатков по внутренним расчетам</i>	820	x	-	-	-	-	-	-	-
в том числе:									
увеличение остатков по внутренним расчетам (Кт 030404510)	821		-	-	-	-	-	-	-
уменьшение остатков по внутренним расчетам (Дт 030404610)	822		-	-	-	-	-	-	-

Наименование показателя	Код стр.о-ки	Код аналитики	Утверждено плановых назначений	Исполнено плановых назначений					Сумма отклонения
				через лицевые счета	через банковские счета	через кассу учреждения	некассовыми операциями	итого	
1	2	3	4	5	6	7	8	9	10
<i>Изменение остатков расчетов по внутренним привлечением средств</i>	830	x	-	-	19,79	-	-	19,79	-19,79
в том числе:									
увеличение расчетов по внутреннему привлечению остатков средств (Кт 030406000)	831		-	-	19,79	-	-	19,79	-19,79
уменьшение расчетов по внутреннему привлечению остатков средств (Дт 030406000)	832		-	-	-	-	-	-	-

4. Сведения о возвратах остатков субсидий и расходов прошлых лет

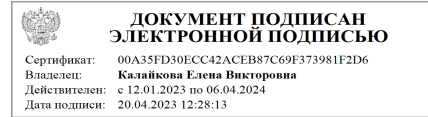
Наименование показателя	Код строки	Код аналитики	Произведено возвратов				итого
			через лицевые счета	через банковские счета	через кассу учреждения	некассовыми операциями	
1	2	3	4	5	6	7	8
Возвращено остатков субсидий прошлых лет, всего	910	x	1 679 244,08	-	-	-	1 679 244,08
Возвращено расходов прошлых лет, всего	950		15 718,59	-	-	-	15 718,59

Руководитель




Болтунова Светлана Анатольевна
(расшифровка подписи)

Руководитель
финансово-экономической службы



Калайкова Елена Викторовна
(расшифровка подписи)

Главный бухгалтер



Захарова Татьяна Геннадьевна
(расшифровка подписи)

Централизованная бухгалтерия

(наименование, ОГРН, ИНН, КПП, местонахождение)

Руководитель
(уполномоченное лицо)

(должность)

(подпись)

(расшифровка подписи)

Исполнитель

(должность)

(подпись)

(расшифровка подписи)

(телефон, e-mail)

" " _____ 20 г.

Документ подписан электронной подписью. Дата представления 20.04.2023
 Руководитель финансово-экономической службы(Калайкова Елена Викторовна, Сертификат: 00A35FD30ECC42ACEB87C69F373981F2D6, Действителен: с 12.01.2023 по 06.04.2024),Главный бухгалтер(Захарова Татьяна Геннадьевна, Сертификат: 50A964CC535DA60538595E365DE9A7A3, Действителен: с 12.01.2023 по 06.04.2024),Руководитель(Болтунова Светлана Анатольевна, Сертификат: 00B855DC5A9492DC23F8973A8B1558DDAF, Действителен: с 09.01.2023 по 03.04.2024)