

**ОТЧЕТ
ОБ ИСПОЛНЕНИИ УЧРЕЖДЕНИЕМ ПЛАНА ЕГО ФИНАНСОВО-ХОЗЯЙСТВЕННОЙ ДЕЯТЕЛЬНОСТИ**

на 1 апреля 2023 г.

Учреждение МИНИСТЕРСТВО ОБРАЗОВАНИЯ И МОЛОДЕЖНОЙ ПОЛИТИКИ ВЛАДИМИРСКОЙ ОБЛАСТИ

Обособленное подразделение _____

Учредитель _____

Наименование органа, осуществляющего полномочия
учредителя _____

Вид финансового обеспечения (деятельности) субсидия на выполнение государственного (муниципального) задания

Периодичность: квартальная, годовая

Единица измерения: руб

	КОДЫ
Форма по ОКУД	0503737
Дата	01.04.2023
по ОКПО	00088696
по ОКТМО	17701000
по ОКПО	
Глава по БК	574
	4
по ОКЕИ	383

1. Доходы учреждения

Наименование показателя	Код строки	Код аналитики	Утверждено плановых назначений	Исполнено плановых назначений					Сумма отклонения
				через лицевые счета	через банковские счета	через кассу учреждения	некассовыми операциями	итого	
1	2	3	4	5	6	7	8	9	10
Доходы - всего	010		2 362 038 700,00	441 088 936,84	-	-	-	441 088 936,84	1 920 949 763,16
Доходы от оказания платных услуг (работ), компенсаций затрат	040	130	2 362 038 700,00	441 088 936,84	-	-	-	441 088 936,84	1 920 949 763,16

2. Расходы учреждения

Форма 0503737 с.2

Наименование показателя	Код строки	Код аналитики	Утверждено плановых назначений	Исполнено плановых назначений					Сумма отклонения
				через лицевые счета	через банковские счета	через кассу учреждения	некассовыми операциями	итого	
1	2	3	4	5	6	7	8	9	10
Расходы - всего	200	X	2 398 218 122,14	438 119 283,35	3 163 251,83	450 997,23	-	441 733 532,41	1 956 484 589,73
в том числе:									
Расходы на выплаты персоналу в целях обеспечения выполнения функций государственными (муниципальными) органами, казенными учреждениями, органами управления государственными внебюджетными фондами	200	100	1 439 125 002,29	268 507 554,16	3 046 072,03	152 746,04	-	271 706 372,23	1 167 418 630,06
Расходы на выплаты персоналу казенных учреждений	200	110	1 439 125 002,29	268 507 554,16	3 046 072,03	152 746,04	-	271 706 372,23	1 167 418 630,06
Фонд оплаты труда учреждений	200	111	1 104 871 518,73	212 250 037,90	3 046 072,03	153 046,04	-	215 449 155,97	889 422 362,76
Иные выплаты персоналу учреждений, за исключением фонда оплаты труда	200	112	4 790 100,62	592 284,46	-	-300,00	-	591 984,46	4 198 116,16
Иные выплаты учреждений привлекаемым лицам	200	113	31 320,00	10 892,00	-	-	-	10 892,00	20 428,00
Взносы по обязательному социальному страхованию на выплаты по оплате труда работников и иные выплаты работникам учреждений	200	119	329 432 062,94	55 654 339,80	-	-	-	55 654 339,80	273 777 723,14
Закупка товаров, работ и услуг для обеспечения государственных (муниципальных) нужд	200	200	770 695 126,49	156 326 713,45	117 179,80	298 251,19	-	156 742 144,44	613 952 982,05
Иные закупки товаров, работ и услуг для обеспечения государственных (муниципальных) нужд	200	240	770 695 126,49	156 326 713,45	117 179,80	298 251,19	-	156 742 144,44	613 952 982,05
Закупка товаров, работ и услуг в целях капитального ремонта государственного (муниципального) имущества	200	243	1 891 200,00	555 440,00	-	-	-	555 440,00	1 335 760,00
Прочая закупка товаров, работ и услуг	200	244	596 193 704,07	91 689 771,55	117 179,80	298 251,19	-	92 105 202,54	504 088 501,53
Закупка энергетических ресурсов	200	247	172 610 222,42	64 081 501,90	-	-	-	64 081 501,90	108 528 720,52
Социальное обеспечение и иные выплаты населению	200	300	159 510 034,10	10 374 925,70	-	-	-	10 374 925,70	149 135 108,40
Социальные выплаты гражданам, кроме публичных нормативных социальных выплат	200	320	156 787 594,10	10 374 925,70	-	-	-	10 374 925,70	146 412 668,40
Пособия, компенсации и иные социальные выплаты гражданам, кроме публичных нормативных обязательств	200	321	5 000,00	5 000,00	-	-	-	5 000,00	-
Приобретение товаров, работ и услуг в пользу граждан в целях их социального обеспечения	200	323	156 782 594,10	10 369 925,70	-	-	-	10 369 925,70	146 412 668,40
Премии и гранты	200	350	2 722 440,00	-	-	-	-	-	2 722 440,00
Иные бюджетные ассигнования	200	800	28 887 959,26	2 910 090,04	-	-	-	2 910 090,04	25 977 869,22
Исполнение судебных актов	200	830	781 260,00	202 969,09	-	-	-	202 969,09	578 290,91
Исполнение судебных актов Российской Федерации и мировых соглашений по возмещению причиненного вреда	200	831	781 260,00	202 969,09	-	-	-	202 969,09	578 290,91
Уплата налогов, сборов и иных платежей	200	850	28 106 699,26	2 707 120,95	-	-	-	2 707 120,95	25 399 578,31
Уплата налога на имущество организаций и земельного налога	200	851	25 327 305,26	2 533 350,20	-	-	-	2 533 350,20	22 793 955,06
Уплата прочих налогов, сборов	200	852	2 113 249,00	134 770,75	-	-	-	134 770,75	1 978 478,25
Уплата иных платежей	200	853	666 145,00	39 000,00	-	-	-	39 000,00	627 145,00
Результат исполнения (дефицит / профицит)	450	x	-36 179 422,14	2 969 653,49	-3 163 251,83	-450 997,23	-	-644 595,57	x

3. Источники финансирования дефицита средств учреждения

Форма 0503737 с. 3

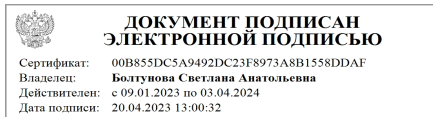
Наименование показателя	Код строки	Код аналитики	Утверждено плановых назначений	Исполнено плановых назначений					Сумма отклонения
				через лицевые счета	через банковские счета	через кассу учреждения	некассовыми операциями	итого	
1	2	3	4	5	6	7	8	9	10
Источники финансирования дефицита средств - всего (стр. 520 + стр.590+ стр. 620 + стр. 700 + стр. 730 + стр. 820 + стр. 830)	500		36 179 422,14	-2 969 653,49	3 163 251,83	450 997,23	-	644 595,57	35 534 826,57
в том числе:									
<i>Внутренние источники</i>	520		-	-	-	-	-	-	-
из них:									
Курсовые разницы	520	171	-	-	-	-	-	-	-
Поступление денежных средств и их эквивалентов (+)		510	-	-	-	-	-	-	-
Выбытие денежных средств и их эквивалентов (-)		610	-	-	-	-	-	-	-
Увеличение стоимости ценных бумаг, кроме акций и иных финансовых инструментов		520	-	-	-	-	-	-	-
Уменьшение стоимости ценных бумаг, кроме акций и иных финансовых инструментов		620	-	-	-	-	-	-	-
Уменьшение стоимости акций и иных финансовых инструментов		630	-	-	-	-	-	-	-
Увеличение задолженности по ссудам и бюджетным кредитам		540	-	-	-	-	-	-	-
Уменьшение задолженности по ссудам и бюджетным кредитам		640	-	-	-	-	-	-	-
Увеличение внутренних долговых обязательств		710	-	-	-	-	-	-	-
Уменьшение внутренних долговых обязательств		810	-	-	-	-	-	-	-
<i>Движение денежных средств</i>	590	x	23 662,05	23 662,05	-	-	-	23 662,05	-
поступление денежных средств прочие	591	510	39 597,01	39 597,01	-	-	-	39 597,01	-
выбытие денежных средств	592	610	-15 934,96	-15 934,96	-	-	-	-15 934,96	-
<i>Внешние источники</i>	620		-	-	-	-	-	-	-
из них:									
Увеличение стоимости ценных бумаг, кроме акций и иных финансовых инструментов	620	520	-	-	-	-	-	-	-
Уменьшение стоимости ценных бумаг, кроме акций и иных финансовых инструментов	620	620	-	-	-	-	-	-	-
Увеличение задолженности по ссудам и бюджетным кредитам	620	540	-	-	-	-	-	-	-
Уменьшение задолженности по ссудам и бюджетным кредитам	620	640	-	-	-	-	-	-	-
Увеличение внешних долговых обязательств	620	720	-	-	-	-	-	-	-
Уменьшение внешних долговых обязательств	620	820	-	-	-	-	-	-	-
<i>Изменение остатков средств</i>	700	x	36 155 760,09	625 433,65	-899,90	-3 580,44	-	620 953,31	35 534 806,78
увеличение остатков средств, всего	710	510	-	-448 798 469,19	-3 665 989,44	-535 458,74	-	-452 999 917,37	x
уменьшение остатков средств, всего	720	610	-	449 423 902,84	3 665 089,54	531 878,30	-	453 620 870,68	x
<i>Изменение остатков по внутренним оборотам средств учреждения</i>	730	x	-	-3 618 729,40	3 164 151,73	454 577,67	-	-	-
в том числе:									
увеличение остатков средств учреждения	731	510	-	23 180,07	3 665 089,54	477 757,74	-	4 166 027,35	x
уменьшение остатков средств учреждения	732	610	-	-3 641 909,47	-500 937,81	-23 180,07	-	-4 166 027,35	x
<i>Изменение остатков по внутренним расчетам</i>	820	x	-	-	-	-	-	-	-
в том числе:									
увеличение остатков по внутренним расчетам (Кт 030404510)	821		-	-	-	-	-	-	-
уменьшение остатков по внутренним расчетам (Дт 030404610)	822		-	-	-	-	-	-	-

Наименование показателя	Код стр.о-ки	Код аналитики	Утверждено плановых назначений	Исполнено плановых назначений					Сумма отклонения
				через лицевые счета	через банковские счета	через кассу учреждения	некассовыми операциями	итого	
1	2	3	4	5	6	7	8	9	10
<i>Изменение остатков расчетов по внутренним привлечением средств</i>	830	x	-	-19,79	-	-	-	-19,79	19,79
в том числе:									
увеличение расчетов по внутреннему привлечению остатков средств (Кт 030406000)	831		-	-	-	-	-	-	-
уменьшение расчетов по внутреннему привлечению остатков средств (Дт 030406000)	832		-	-19,79	-	-	-	-19,79	19,79

4. Сведения о возвратах остатков субсидий и расходов прошлых лет

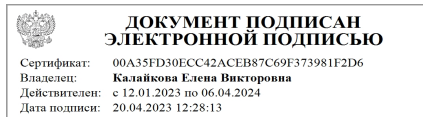
Наименование показателя	Код строки	Код аналитики	Произведено возвратов				итого
			через лицевые счета	через банковские счета	через кассу учреждения	некассовыми операциями	
1	2	3	4	5	6	7	8
Возвращено остатков субсидий прошлых лет, всего	910	x	15 934,96	-	-	-	15 934,96
Возвращено расходов прошлых лет, всего	950		39 597,01	-	-	-	39 597,01

Руководитель



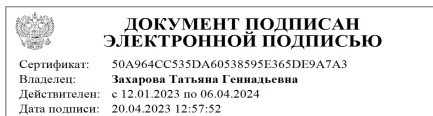
Болтунова Светлана Анатольевна
(расшифровка подписи)

Руководитель
финансово-экономической службы



Калайкова Елена Викторовна
(расшифровка подписи)

Главный бухгалтер



Захарова Татьяна Геннадьевна
(расшифровка подписи)

Централизованная бухгалтерия

(наименование, ОГРН, ИНН, КПП, местонахождение)

Руководитель
(уполномоченное лицо)

(должность)

(подпись)

(расшифровка подписи)

Исполнитель

(должность)

(подпись)

(расшифровка подписи)

(телефон, e-mail)

" " _____ 20 г.

Документ подписан электронной подписью. Дата представления 20.04.2023
 Руководитель финансово-экономической службы(Калайкова Елена Викторовна, Сертификат: 00A35FD30ECC42ACEB87C69F373981F2D6, Действителен: с 12.01.2023 по 06.04.2024),Главный бухгалтер(Захарова Татьяна Геннадьевна, Сертификат: 50A964CC535DA60538595E365DE9A7A3, Действителен: с 12.01.2023 по 06.04.2024),Руководитель(Болтунова Светлана Анатольевна, Сертификат: 00B855DC5A9492DC23F8973A8B1558DDAF, Действителен: с 09.01.2023 по 03.04.2024)