

**ОТЧЕТ  
ОБ ИСПОЛНЕНИИ УЧРЕЖДЕНИЕМ ПЛАНА ЕГО ФИНАНСОВО-ХОЗЯЙСТВЕННОЙ ДЕЯТЕЛЬНОСТИ**

**на 1 апреля 2022 г.**

Учреждение ДЕПАРТАМЕНТ ОБРАЗОВАНИЯ ВЛАДИМИРСКОЙ ОБЛАСТИ

Обособленное подразделение \_\_\_\_\_

Учредитель \_\_\_\_\_

Наименование органа, осуществляющего полномочия  
учредителя \_\_\_\_\_

Вид финансового обеспечения (деятельности) субсидия на выполнение государственного (муниципального) задания

Периодичность: квартальная, годовая

Единица измерения: руб

|               | КОДЫ       |
|---------------|------------|
| Форма по ОКУД | 0503737    |
| Дата          | 01.04.2022 |
| по ОКПО       | 00088696   |
| по ОКТМО      | 17701000   |
| по ОКПО       |            |
| Глава по БК   | 574        |
|               | 4          |
| по ОКЕИ       | 383        |

**1. Доходы учреждения**

| Наименование показателя                                      | Код строки | Код аналитики | Утверждено плановых назначений | Исполнено плановых назначений |                        |                        |                        |                | Сумма отклонения |
|--|------------|---------------|--------------------------------|-------------------------------|------------------------|------------------------|------------------------|----------------|------------------|
|  |            |               |                                | через лицевые счета           | через банковские счета | через кассу учреждения | некассовыми операциями | итого          |                  |
| 1  | 2          | 3             | 4                              | 5                             | 6                      | 7                      | 8                      | 9              | 10               |
| Доходы - всего   | 010        |               | 2 124 087 309,84               | 401 606 529,00                | -                      | -                      | -                      | 401 606 529,00 | 1 722 480 780,84 |
| Доходы от оказания платных услуг (работ), компенсаций затрат | 040        | 130           | 2 124 087 309,84               | 401 606 529,00                | -                      | -                      | -                      | 401 606 529,00 | 1 722 480 780,84 |

## 2. Расходы учреждения

Форма 0503737 с.2

| Наименование показателя  | Код строки | Код аналитики | Утверждено плановых назначений | Исполнено плановых назначений |                        |                        |                        |                | Сумма отклонения |
|--|------------|---------------|--------------------------------|-------------------------------|------------------------|------------------------|------------------------|----------------|------------------|
|  |            |               |                                | через лицевые счета           | через банковские счета | через кассу учреждения | некассовыми операциями | итого          |                  |
| 1  | 2          | 3             | 4                              | 5                             | 6                      | 7                      | 8                      | 9              | 10               |
| Расходы - всего  | 200        | X             | 2 158 195 489,24               | 400 007 307,92                | -                      | 230 017,20             | -                      | 400 237 325,12 | 1 757 958 164,12 |
| в том числе:   |            |               |                                |                               |                        |                        |                        |                |                  |
| Расходы на выплаты персоналу в целях обеспечения выполнения функций государственными (муниципальными) органами, казенными учреждениями, органами управления государственными внебюджетными фондами | 200        | 100           | 1 308 492 549,72               | 225 144 124,66                | -                      | 30 761,21              | -                      | 225 174 885,87 | 1 083 317 663,85 |
| Расходы на выплаты персоналу казенных учреждений   | 200        | 110           | 1 308 492 549,72               | 225 144 124,66                | -                      | 30 761,21              | -                      | 225 174 885,87 | 1 083 317 663,85 |
| Фонд оплаты труда учреждений   | 200        | 111           | 1 001 303 606,87               | 178 275 656,37                | -                      | 30 482,39              | -                      | 178 306 138,76 | 822 997 468,11   |
| Иные выплаты персоналу учреждений, за исключением фонда оплаты труда   | 200        | 112           | 4 647 800,00                   | 400 932,70                    | -                      | 278,82                 | -                      | 401 211,52     | 4 246 588,48     |
| Иные выплаты учреждений привлекаемым лицам   | 200        | 113           | 51 000,00                      | 20 976,00                     | -                      | -                      | -                      | 20 976,00      | 30 024,00        |
| Взносы по обязательному социальному страхованию на выплаты по оплате труда работников и иные выплаты работникам учреждений   | 200        | 119           | 302 490 142,85                 | 46 446 559,59                 | -                      | -                      | -                      | 46 446 559,59  | 256 043 583,26   |
| Закупка товаров, работ и услуг для обеспечения государственных (муниципальных) нужд  | 200        | 200           | 659 094 046,02                 | 154 352 133,82                | -                      | 199 255,99             | -                      | 154 551 389,81 | 504 542 656,21   |
| Иные закупки товаров, работ и услуг для обеспечения государственных (муниципальных) нужд   | 200        | 240           | 659 094 046,02                 | 154 352 133,82                | -                      | 199 255,99             | -                      | 154 551 389,81 | 504 542 656,21   |
| Прочая закупка товаров, работ и услуг  | 200        | 244           | 498 042 322,81                 | 99 045 720,17                 | -                      | 199 255,99             | -                      | 99 244 976,16  | 398 797 346,65   |
| Закупка энергетических ресурсов  | 200        | 247           | 161 051 723,21                 | 55 306 413,65                 | -                      | -                      | -                      | 55 306 413,65  | 105 745 309,56   |
| Социальное обеспечение и иные выплаты населению  | 200        | 300           | 151 098 769,55                 | 10 473 069,55                 | -                      | -                      | -                      | 10 473 069,55  | 140 625 700,00   |
| Социальные выплаты гражданам, кроме публичных нормативных социальных выплат  | 200        | 320           | 151 098 769,55                 | 10 473 069,55                 | -                      | -                      | -                      | 10 473 069,55  | 140 625 700,00   |
| Приобретение товаров, работ, услуг в пользу граждан в целях их социального обеспечения   | 200        | 323           | 151 098 769,55                 | 10 473 069,55                 | -                      | -                      | -                      | 10 473 069,55  | 140 625 700,00   |
| Иные бюджетные ассигнования  | 200        | 800           | 39 510 123,95                  | 10 037 979,89                 | -                      | -                      | -                      | 10 037 979,89  | 29 472 144,06    |
| Исполнение судебных актов  | 200        | 830           | 701 598,28                     | 175 681,44                    | -                      | -                      | -                      | 175 681,44     | 525 916,84       |
| Исполнение судебных актов Российской Федерации и мировых соглашений по возмещению причиненного вреда   | 200        | 831           | 701 598,28                     | 175 681,44                    | -                      | -                      | -                      | 175 681,44     | 525 916,84       |
| Уплата налогов, сборов и иных платежей   | 200        | 850           | 38 808 525,67                  | 9 862 298,45                  | -                      | -                      | -                      | 9 862 298,45   | 28 946 227,22    |
| Уплата налога на имущество организаций и земельного налога   | 200        | 851           | 35 924 353,95                  | 9 569 811,95                  | -                      | -                      | -                      | 9 569 811,95   | 26 354 542,00    |
| Уплата прочих налогов, сборов  | 200        | 852           | 2 418 971,72                   | 244 419,94                    | -                      | -                      | -                      | 244 419,94     | 2 174 551,78     |
| Уплата иных платежей   | 200        | 853           | 465 200,00                     | 48 066,56                     | -                      | -                      | -                      | 48 066,56      | 417 133,44       |
| Результат исполнения (дефицит / профицит)  | 450        | x             | -34 108 179,40                 | 1 599 221,08                  | -                      | -230 017,20            | -                      | 1 369 203,88   | x                |

## 3. Источники финансирования дефицита средств учреждения

Форма 0503737 с. 3

| Наименование показателя   | Код строки | Код аналитики | Утверждено плановых назначений | Исполнено плановых назначений |                        |                        |                        |                 | Сумма отклонения |
|---|------------|---------------|--------------------------------|-------------------------------|------------------------|------------------------|------------------------|-----------------|------------------|
|   |            |               |                                | через лицевые счета           | через банковские счета | через кассу учреждения | некассовыми операциями | итого           |                  |
| 1   | 2          | 3             | 4                              | 5                             | 6                      | 7                      | 8                      | 9               | 10               |
| <b>Источники финансирования дефицита средств - всего</b><br>(стр. 520 + стр. 590+ стр. 620 + стр. 700 + стр. 730 + стр. 820 + стр. 830) | 500        |               | 34 108 179,40                  | -1 599 221,08                 | -                      | 230 017,20             | -                      | -1 369 203,88   | 35 477 383,28    |
| в том числе:  |            |               |                                |                               |                        |                        |                        |                 |                  |
| <i>Внутренние источники</i>   | 520        |               | -                              | -                             | -                      | -                      | -                      | -               | -                |
| из них:   |            |               |                                |                               |                        |                        |                        |                 |                  |
| Курсовые разницы  | 520        | 171           | -                              | -                             | -                      | -                      | -                      | -               | -                |
| Поступление денежных средств и их эквивалентов (+)  |            | 510           | -                              | -                             | -                      | -                      | -                      | -               | -                |
| Выбытие денежных средств и их эквивалентов (-)  |            | 610           | -                              | -                             | -                      | -                      | -                      | -               | -                |
| Увеличение стоимости ценных бумаг, кроме акций и иных финансовых инструментов   |            | 520           | -                              | -                             | -                      | -                      | -                      | -               | -                |
| Уменьшение стоимости ценных бумаг, кроме акций и иных финансовых инструментов   |            | 620           | -                              | -                             | -                      | -                      | -                      | -               | -                |
| Уменьшение стоимости акций и иных финансовых инструментов   |            | 630           | -                              | -                             | -                      | -                      | -                      | -               | -                |
| Увеличение задолженности по ссудам и бюджетным кредитам   |            | 540           | -                              | -                             | -                      | -                      | -                      | -               | -                |
| Уменьшение задолженности по ссудам и бюджетным кредитам   |            | 640           | -                              | -                             | -                      | -                      | -                      | -               | -                |
| Увеличение внутренних долговых обязательств   |            | 710           | -                              | -                             | -                      | -                      | -                      | -               | -                |
| Уменьшение внутренних долговых обязательств   |            | 810           | -                              | -                             | -                      | -                      | -                      | -               | -                |
| <i>Движение денежных средств</i>  | 590        | x             | -                              | -                             | -                      | -                      | -                      | -               | -                |
| поступление денежных средств прочие   | 591        | 510           | -                              | -                             | -                      | -                      | -                      | -               | -                |
| выбытие денежных средств  | 592        | 610           | -                              | -                             | -                      | -                      | -                      | -               | -                |
| <i>Внешние источники</i>  | 620        |               | -                              | -                             | -                      | -                      | -                      | -               | -                |
| из них:   |            |               |                                |                               |                        |                        |                        |                 |                  |
| Увеличение стоимости ценных бумаг, кроме акций и иных финансовых инструментов   | 620        | 520           | -                              | -                             | -                      | -                      | -                      | -               | -                |
| Уменьшение стоимости ценных бумаг, кроме акций и иных финансовых инструментов   | 620        | 620           | -                              | -                             | -                      | -                      | -                      | -               | -                |
| Увеличение задолженности по ссудам и бюджетным кредитам   | 620        | 540           | -                              | -                             | -                      | -                      | -                      | -               | -                |
| Уменьшение задолженности по ссудам и бюджетным кредитам   | 620        | 640           | -                              | -                             | -                      | -                      | -                      | -               | -                |
| Увеличение внешних долговых обязательств  | 620        | 720           | -                              | -                             | -                      | -                      | -                      | -               | -                |
| Уменьшение внешних долговых обязательств  | 620        | 820           | -                              | -                             | -                      | -                      | -                      | -               | -                |
| <i>Изменение остатков средств</i>   | 700        | x             | 34 108 179,40                  | -1 369 203,88                 | -                      | -                      | -                      | -1 369 203,88   | 35 477 383,28    |
| увеличение остатков средств, всего  | 710        | 510           | -                              | -401 973 444,48               | -289 236,60            | -300 605,81            | -                      | -402 563 286,89 | x                |
| уменьшение остатков средств, всего  | 720        | 610           | -                              | 400 604 240,60                | 289 236,60             | 300 605,81             | -                      | 401 194 083,01  | x                |
| <i>Изменение остатков по внутренним оборотам средств учреждения</i>   | 730        | x             | -                              | -230 017,20                   | -                      | 230 017,20             | -                      | -               | -                |
| в том числе:  |            |               |                                |                               |                        |                        |                        |                 |                  |
| увеличение остатков средств учреждения  | 731        | 510           | -                              | 29 609,70                     | 289 236,60             | 259 626,90             | -                      | 578 473,20      | x                |
| уменьшение остатков средств учреждения  | 732        | 610           | -                              | -259 626,90                   | -289 236,60            | -29 609,70             | -                      | -578 473,20     | x                |
| <i>Изменение остатков по внутренним расчетам</i>  | 820        | x             | -                              | -                             | -                      | -                      | -                      | -               | -                |
| в том числе:  |            |               |                                |                               |                        |                        |                        |                 |                  |
| увеличение остатков по внутренним расчетам (Кт 030404510)   | 821        |               | -                              | -                             | -                      | -                      | -                      | -               | -                |

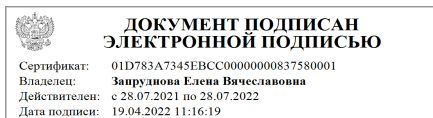
|   |     |  |   |   |   |   |   |   |
|---|-----|--|---|---|---|---|---|---|
| уменьшение остатков по внутренним расчетам (Дт 030404610) | 822 |  | - | - | - | - | - | - |
|---|-----|--|---|---|---|---|---|---|

| Наименование показателя  | Код стр.о-ки | Код аналитики | Утверждено плановых назначений | Исполнено плановых назначений |                        |                        |                        |       | Сумма отклонения |
|--|--------------|---------------|--------------------------------|-------------------------------|------------------------|------------------------|------------------------|-------|------------------|
|  |              |               |                                | через лицевые счета           | через банковские счета | через кассу учреждения | некассовыми операциями | итого |                  |
| 1  | 2            | 3             | 4                              | 5                             | 6                      | 7                      | 8                      | 9     | 10               |
| <i>Изменение остатков расчетов по внутренним привлечением средств</i>          | 830          | x             | -                              | -                             | -                      | -                      | -                      | -     | -                |
| в том числе:   |              |               |                                |                               |                        |                        |                        |       |                  |
| увеличение расчетов по внутреннему привлечению остатков средств (Кт 030406000) | 831          |               | -                              | -                             | -                      | -                      | -                      | -     | -                |
| уменьшение расчетов по внутреннему привлечению остатков средств (Дт 030406000) | 832          |               | -                              | -                             | -                      | -                      | -                      | -     | -                |

4. Сведения о возвратах остатков субсидий и расходов прошлых лет

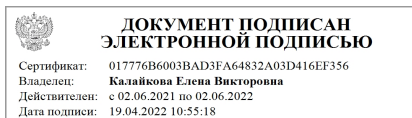
| Наименование показателя                         | Код строки | Код аналитики | Произведено возвратов |                        |                        |                        | итого |
|---|------------|---------------|-----------------------|------------------------|------------------------|------------------------|-------|
|   |            |               | через лицевые счета   | через банковские счета | через кассу учреждения | некассовыми операциями |       |
| 1   | 2          | 3             | 4                     | 5                      | 6                      | 7                      | 8     |
| Возвращено остатков субсидий прошлых лет, всего | 910        | х             | -                     | -                      | -                      | -                      | -     |
| Возвращено расходов прошлых лет, всего          | 950        |               | -                     | -                      | -                      | -                      | -     |

Руководитель



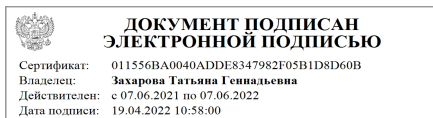
Запруднива Елена Вячеславовна  
(расшифровка подписи)

Руководитель  
финансово-  
экономической службы



(расшифровка подписи)

Главный бухгалтер



Стрельникова Е.А.  
(расшифровка подписи)

Централизованная бухгалтерия

(наименование, ОГРН, ИНН, КПП, местонахождение)

Руководитель  
(уполномоченное лицо)

(должность)

(подпись)

(расшифровка подписи)

Исполнитель

(должность)

(подпись)

(расшифровка подписи)

(телефон, e-mail)

" " \_\_\_\_\_ 20 г.

Документ подписан электронной подписью. Дата представления 19.04.2022  
 Руководитель финансово-экономической службы(Калайкова Елена Викторовна, Сертификат: 017776B6003BAD3FA64832A03D416EF356, Действителен: с 02.06.2021 по 02.06.2022),Главный бухгалтер(Захарова Татьяна Геннадьевна, Сертификат: 011556BA0040ADDE8347982F05B1D8D60B, Действителен: с 07.06.2021 по 07.06.2022),Руководитель(Запруднива Елена Вячеславовна, Сертификат: 01D783A7345EBC0000000837580001, Действителен: с 28.07.2021 по 28.07.2022)