

**ОТЧЕТ  
ОБ ИСПОЛНЕНИИ УЧРЕЖДЕНИЕМ ПЛАНА ЕГО ФИНАНСОВО-ХОЗЯЙСТВЕННОЙ ДЕЯТЕЛЬНОСТИ**

**на 1 июля 2023 г.**

Учреждение МИНИСТЕРСТВО ОБРАЗОВАНИЯ И МОЛОДЕЖНОЙ ПОЛИТИКИ ВЛАДИМИРСКОЙ ОБЛАСТИ

Обособленное подразделение \_\_\_\_\_

Учредитель \_\_\_\_\_

Наименование органа, осуществляющего полномочия  
учредителя \_\_\_\_\_

Вид финансового обеспечения (деятельности) субсидия на выполнение государственного (муниципального) задания

Периодичность: квартальная, годовая

Единица измерения: руб

	КОДЫ
Форма по ОКУД	0503737
Дата	01.07.2023
по ОКПО	00088696
по ОКТМО	17701000
по ОКПО	
Глава по БК	574
	4
по ОКЕИ	383

**1. Доходы учреждения**

Наименование показателя	Код строки	Код аналитики	Утверждено плановых назначений	Исполнено плановых назначений					Сумма отклонения
				через лицевые счета	через банковские счета	через кассу учреждения	некассовыми операциями	итого	
1	2	3	4	5	6	7	8	9	10
Доходы - всего	010		2 447 040 300,00	1 156 884 613,00	-	-	-	1 156 884 613,00	1 290 155 687,00
Доходы от оказания платных услуг (работ), компенсаций затрат	040	130	2 447 040 300,00	1 156 884 613,00	-	-	-	1 156 884 613,00	1 290 155 687,00

## 2. Расходы учреждения

Форма 0503737 с.2

Наименование показателя	Код строки	Код аналитики	Утверждено плановых назначений	Исполнено плановых назначений					Сумма отклонения
				через лицевые счета	через банковские счета	через кассу учреждения	некассовыми операциями	итого	
1	2	3	4	5	6	7	8	9	10
Расходы - всего	200	X	2 483 219 722,14	1 142 330 902,61	227 882,99	1 290 502,48	-	1 143 849 288,08	1 339 370 434,06
в том числе:									
Расходы на выплаты персоналу в целях обеспечения выполнения функций государственными (муниципальными) органами, казенными учреждениями, органами управления государственными внебюджетными фондами	200	100	1 524 255 000,25	725 267 122,37	227 882,99	282 540,98	-	725 777 546,34	798 477 453,91
Расходы на выплаты персоналу казенных учреждений	200	110	1 524 255 000,25	725 267 122,37	227 882,99	282 540,98	-	725 777 546,34	798 477 453,91
Фонд оплаты труда учреждений	200	111	1 169 205 829,17	581 972 031,36	227 882,99	293 796,67	-	582 493 711,02	586 712 118,15
Иные выплаты персоналу учреждений, за исключением фонда оплаты труда	200	112	4 916 440,62	1 522 281,49	-	-4 197,69	-	1 518 083,80	3 398 356,82
Иные выплаты учреждений привлекаемым лицам	200	113	103 480,00	50 509,00	-	-7 058,00	-	43 451,00	60 029,00
Взносы по обязательному социальному страхованию на выплаты по оплате труда работников и иные выплаты работникам учреждений	200	119	350 029 250,46	141 722 300,52	-	-	-	141 722 300,52	208 306 949,94
Закупка товаров, работ и услуг для обеспечения государственных (муниципальных) нужд	200	200	771 575 728,49	359 367 999,22	-	772 762,50	-	360 140 761,72	411 434 966,77
Иные закупки товаров, работ и услуг для обеспечения государственных (муниципальных) нужд	200	240	771 575 728,49	359 367 999,22	-	772 762,50	-	360 140 761,72	411 434 966,77
Закупка товаров, работ и услуг в целях капитального ремонта государственного (муниципального) имущества	200	243	1 891 200,00	555 440,00	-	-	-	555 440,00	1 335 760,00
Прочая закупка товаров, работ и услуг	200	244	596 994 306,07	262 010 311,98	-	772 762,50	-	262 783 074,48	334 211 231,59
Закупка энергетических ресурсов	200	247	172 690 222,42	96 802 247,24	-	-	-	96 802 247,24	75 887 975,18
Социальное обеспечение и иные выплаты населению	200	300	159 814 916,14	49 459 035,14	-	235 199,00	-	49 694 234,14	110 120 682,00
Социальные выплаты гражданам, кроме публичных нормативных социальных выплат	200	320	157 018 696,14	49 423 894,14	-	-	-	49 423 894,14	107 594 802,00
Пособия, компенсации и иные социальные выплаты гражданам, кроме публичных нормативных обязательств	200	321	236 102,04	236 102,04	-	-	-	236 102,04	-
Приобретение товаров, работ и услуг в пользу граждан в целях их социального обеспечения	200	323	156 782 594,10	49 187 792,10	-	-	-	49 187 792,10	107 594 802,00
Премии и гранты	200	350	2 796 220,00	35 141,00	-	235 199,00	-	270 340,00	2 525 880,00
Иные бюджетные ассигнования	200	800	27 574 077,26	8 236 745,88	-	-	-	8 236 745,88	19 337 331,38
Исполнение судебных актов	200	830	781 260,00	406 050,40	-	-	-	406 050,40	375 209,60
Исполнение судебных актов Российской Федерации и мировых соглашений по возмещению причиненного вреда	200	831	781 260,00	406 050,40	-	-	-	406 050,40	375 209,60
Уплата налогов, сборов и иных платежей	200	850	26 792 817,26	7 830 695,48	-	-	-	7 830 695,48	18 962 121,78
Уплата налога на имущество организаций и земельного налога	200	851	24 123 423,26	7 327 483,23	-	-	-	7 327 483,23	16 795 940,03
Уплата прочих налогов, сборов	200	852	2 003 249,00	464 212,25	-	-	-	464 212,25	1 539 036,75
Уплата иных платежей	200	853	666 145,00	39 000,00	-	-	-	39 000,00	627 145,00
Результат исполнения (дефицит / профицит)	450	x	-36 179 422,14	14 553 710,39	-227 882,99	-1 290 502,48	-	13 035 324,92	x

## 3. Источники финансирования дефицита средств учреждения

Форма 0503737 с. 3


Наименование показателя	Код строки	Код аналитики	Утверждено плановых назначений	Исполнено плановых назначений					Сумма отклонения
				через лицевые счета	через банковские счета	через кассу учреждения	некассовыми операциями	итого	
1	2	3	4	5	6	7	8	9	10
<b>Источники финансирования дефицита средств - всего (стр. 520 + стр.590+ стр. 620 + стр. 700 + стр. 730 + стр. 820 + стр. 830)</b>	500		36 179 422,14	-14 553 710,39	227 882,99	1 290 502,48	-	-13 035 324,92	49 214 747,06
в том числе:									
<i>Внутренние источники</i>	520		-	-	-	-	-	-	-
из них:									
Курсовые разницы	520	171	-	-	-	-	-	-	-
Поступление денежных средств и их эквивалентов (+)		510	-	-	-	-	-	-	-
Выбытие денежных средств и их эквивалентов (-)		610	-	-	-	-	-	-	-
Увеличение стоимости ценных бумаг, кроме акций и иных финансовых инструментов		520	-	-	-	-	-	-	-
Уменьшение стоимости ценных бумаг, кроме акций и иных финансовых инструментов		620	-	-	-	-	-	-	-
Уменьшение стоимости акций и иных финансовых инструментов		630	-	-	-	-	-	-	-
Увеличение задолженности по ссудам и бюджетным кредитам		540	-	-	-	-	-	-	-
Уменьшение задолженности по ссудам и бюджетным кредитам		640	-	-	-	-	-	-	-
Увеличение внутренних долговых обязательств		710	-	-	-	-	-	-	-
Уменьшение внутренних долговых обязательств		810	-	-	-	-	-	-	-
<i>Движение денежных средств</i>	590	x	23 662,05	23 662,05	-	-	-	23 662,05	-
поступление денежных средств прочие	591	510	39 597,01	39 597,01	-	-	-	39 597,01	-
выбытие денежных средств	592	610	-15 934,96	-15 934,96	-	-	-	-15 934,96	-
<i>Внешние источники</i>	620		-	-	-	-	-	-	-
из них:									
Увеличение стоимости ценных бумаг, кроме акций и иных финансовых инструментов	620	520	-	-	-	-	-	-	-
Уменьшение стоимости ценных бумаг, кроме акций и иных финансовых инструментов	620	620	-	-	-	-	-	-	-
Увеличение задолженности по ссудам и бюджетным кредитам	620	540	-	-	-	-	-	-	-
Уменьшение задолженности по ссудам и бюджетным кредитам	620	640	-	-	-	-	-	-	-
Увеличение внешних долговых обязательств	620	720	-	-	-	-	-	-	-
Уменьшение внешних долговых обязательств	620	820	-	-	-	-	-	-	-
<i>Изменение остатков средств</i>	700	x	36 155 760,09	-12 549 360,38	-	-	-	-12 549 360,38	48 705 120,47
увеличение остатков средств всего	710	510	-	-1 175 319 168,82	-7 289 029,06	-1 786 246,10	-	-1 184 394 443,98	x
уменьшение остатков средств всего	720	610	-	1 162 769 808,44	7 289 029,06	1 786 246,10	-	1 171 845 083,60	x
<i>Изменение остатков по внутренним оборотам средств учреждения</i>	730	x	-	-1 518 385,47	227 882,99	1 290 502,48	-	-	-
в том числе:									
увеличение остатков средств учреждения	731	510	-	77 088,90	1 672 563,27	1 367 591,38	-	3 117 243,55	x
уменьшение остатков средств учреждения	732	610	-	-1 595 474,37	-1 444 680,28	-77 088,90	-	-3 117 243,55	x
<i>Изменение остатков по внутренним расчетам</i>	820	x	-	-	-	-	-	-	-
в том числе:									
увеличение остатков по внутренним расчетам (Кт 030404510)	821		-	-	-	-	-	-	-
уменьшение остатков по внутренним расчетам (Дт 030404610)	822		-	-	-	-	-	-	-

Наименование показателя	Код стр.о-ки	Код аналитики	Утверждено плановых назначений	Исполнено плановых назначений					Сумма отклонения
				через лицевые счета	через банковские счета	через кассу учреждения	некассовыми операциями	итого	
1	2	3	4	5	6	7	8	9	10
<i>Изменение остатков расчетов по внутренним привлечением средств</i>	830	x	-	-509 626,59	-	-	-	-509 626,59	509 626,59
в том числе:									
увеличение расчетов по внутреннему привлечению остатков средств (Кт 030406000)	831		580 685,16	71 058,57	-	-	-	71 058,57	509 626,59
уменьшение расчетов по внутреннему привлечению остатков средств (Дт 030406000)	832		-580 685,16	-580 685,16	-	-	-	-580 685,16	-

**4. Сведения о возвратах остатков субсидий и расходов прошлых лет**

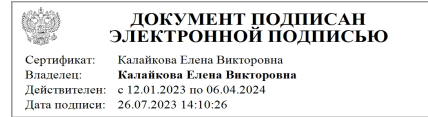
Наименование показателя	Код строки	Код аналитики	Произведено возвратов				итого
			через лицевые счета	через банковские счета	через кассу учреждения	некассовыми операциями	
1	2	3	4	5	6	7	8
Возвращено остатков субсидий прошлых лет, всего	910	x	15 934,96	-	-	-	15 934,96
Возвращено расходов прошлых лет, всего	950		39 597,01	-	-	-	39 597,01

Руководитель




Болтунова Светлана Анатольевна  
(расшифровка подписи)

Руководитель  
финансово-экономической службы



Калайкова Елена Викторовна  
(расшифровка подписи)

Главный бухгалтер



Захарова Татьяна Геннадьевна  
(расшифровка подписи)

*Централизованная бухгалтерия*

(наименование, ОГРН, ИНН, КПП, местонахождение )

Руководитель  
(уполномоченное лицо)

(должность)

(подпись)

(расшифровка подписи)

Исполнитель

(должность)

(подпись)

(расшифровка подписи)

(телефон, e-mail)

" " \_\_\_\_\_ 20 г.

Документ подписан электронной подписью. Дата представления 26.07.2023  
 Руководитель финансово-экономической службы(Калайкова Елена Викторовна, Сертификат: Калайкова Елена Викторовна, Действителен: с 12.01.2023 по 06.04.2024),Главный бухгалтер(Захарова Татьяна Геннадьевна, Сертификат: Захарова Татьяна Геннадьевна, Действителен: с 12.01.2023 по 06.04.2024),Руководитель(Болтунова Светлана Анатольевна, Сертификат: Болтунова Светлана Анатольевна, Действителен: с 13.01.2023 по 07.04.2024)